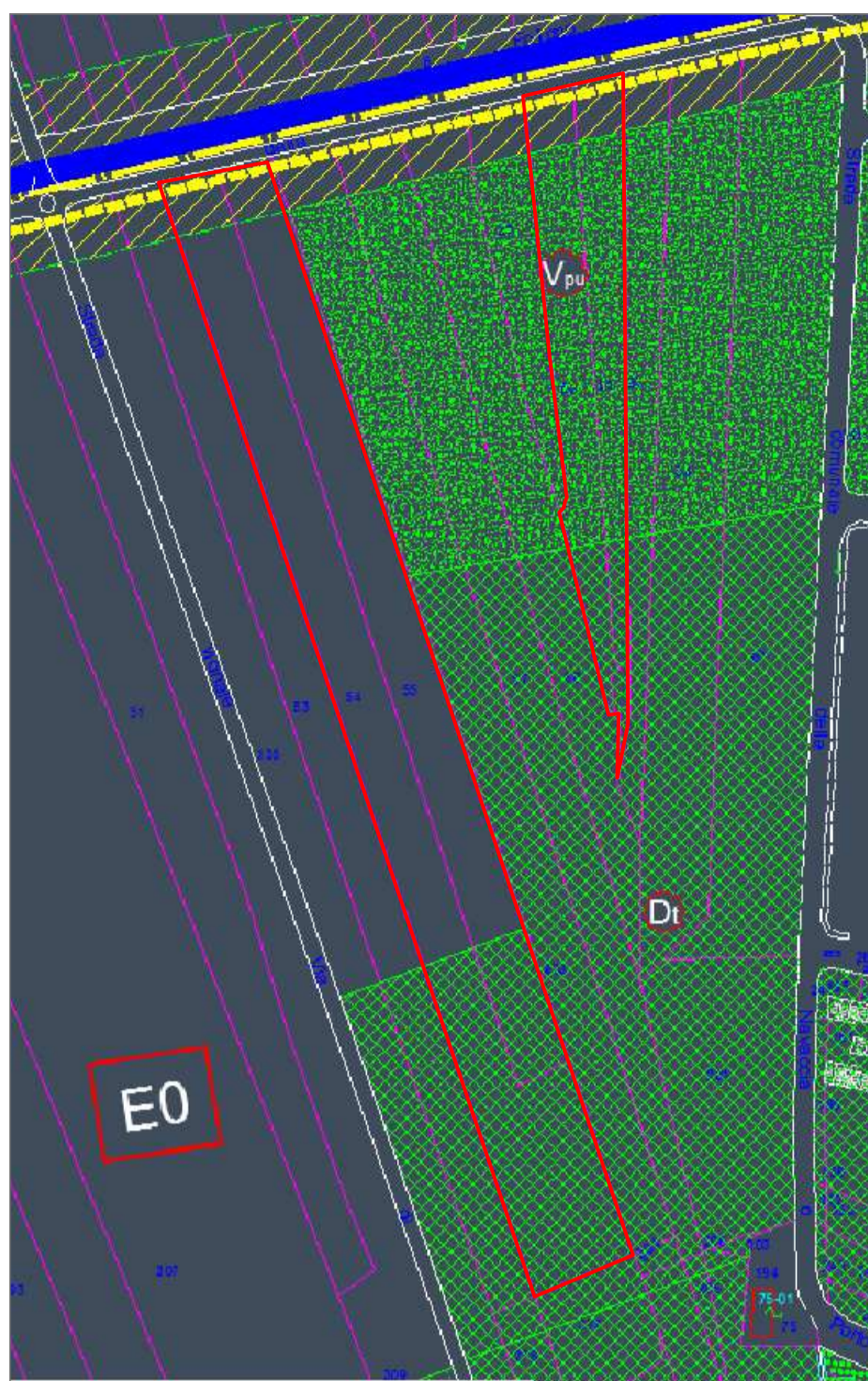


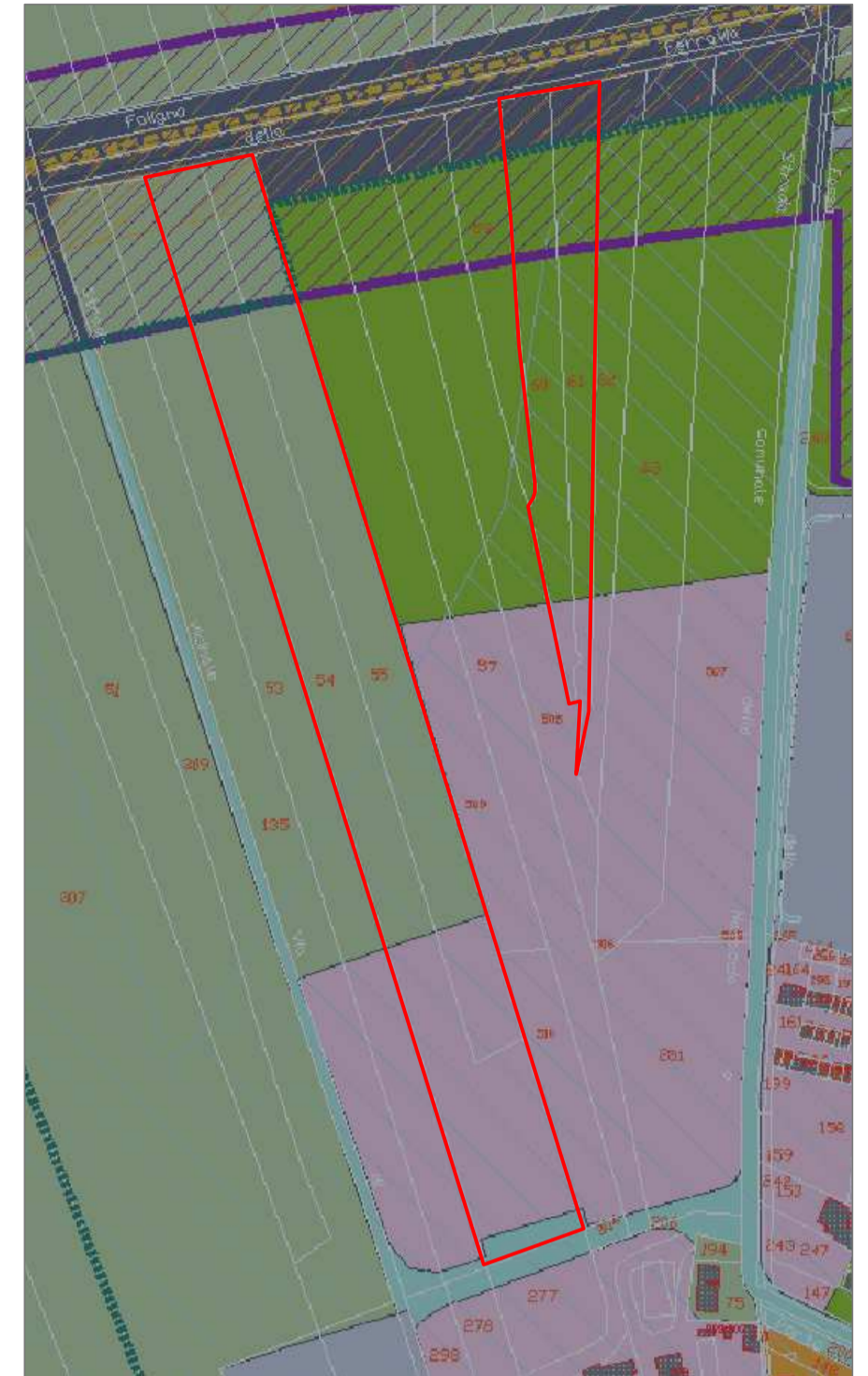
Lotto A2
Localita':Punta Navaccia
Foglio n. 25



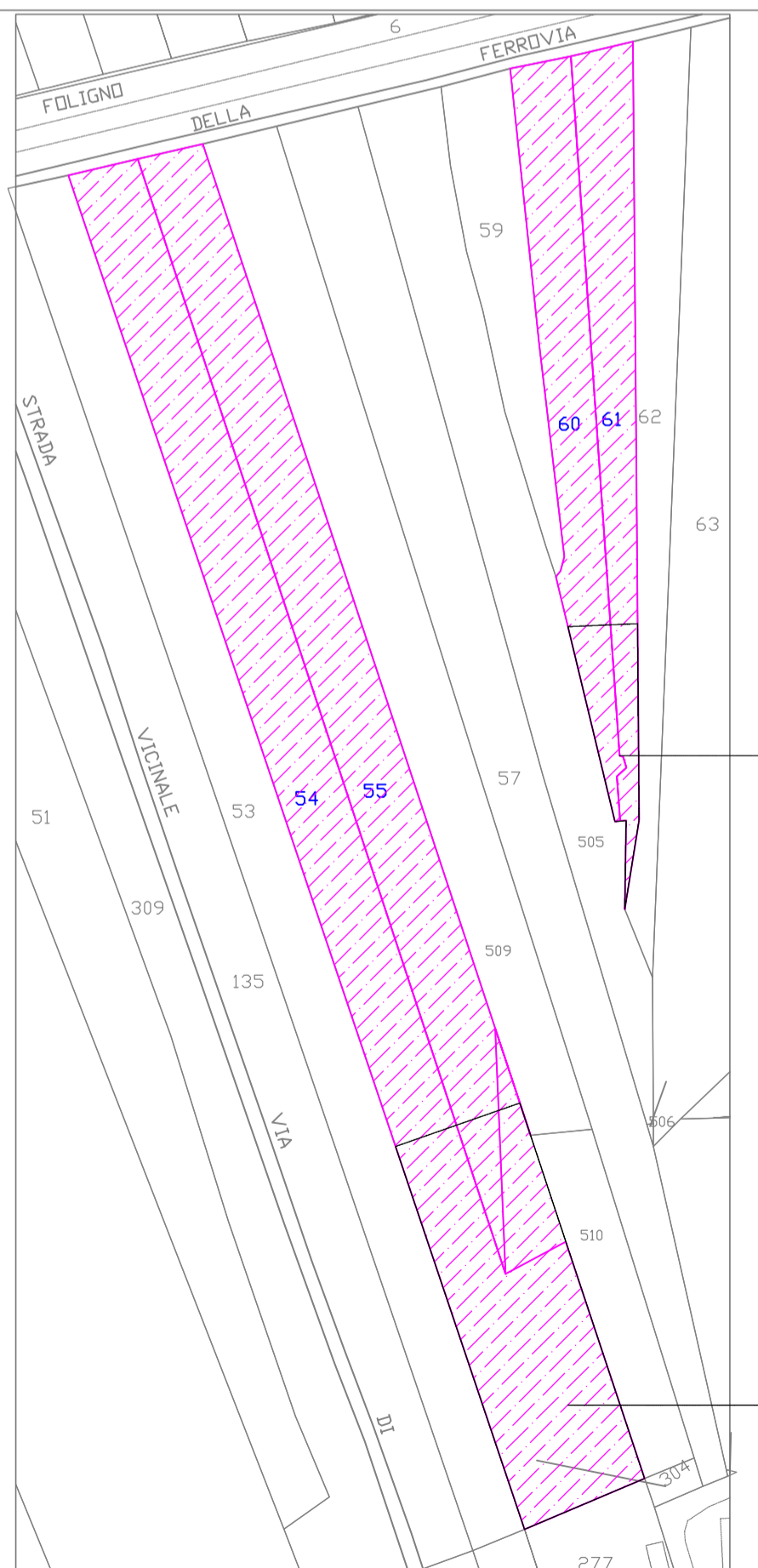
Foto Aerea



Prg-Vigente



Prg-Adottato



Lotto A2
Localita':Punta Navaccia
Foglio n. 25

Nel caso in cui l'amministrazione aderisca all'iniziativa di Piano Attuativo per utilizzare a fini edificabili i terreni compresi nel presente lotto, gli stessi dovranno tornare nella disponibilità dell'ente successivamente alla conclusione della coltura in atto e comunque entro il termine della stagione agricola in corso (1° novembre), avendo l'affittuario null'altro a pretendere se non la restituzione della parte di canone d'affitto già versata e non goduta.

LOTTO A2 - Foglio n. 25 - Punta Navaccia																				
N	DATI IDENTIFICATIVI			DATI CLASSAMENTO			DIRITTI E ONERI REALI		VINCOLO BOSCHIVO			TIPOLOGIA COLTURE IN MQ. DA S.I.A.N. (Sistema Informativo Agricolo Nazionale)								
	n	foglio	part	sub	partita	qualita'	classe	area in mq	quota possesso	SI	NO	PARTE	seminativo	sem. arborato	olivo	vite	vivaio	tare / incolto	bosco	pascolo arb.
1	25	54			seminativo		1	9670	1000/1000				9495						175	
2	25	55			seminativo arborato		1	6840	1000/1000				6672						168	
3	25	60			seminativo		1	3020	1000/1000				2858						162	
4	25	61			seminativo		1	2560	1000/1000				2394						166	
SOMMANO LOTTO A2 MQ								22090	Totali parziali			21419							671	